

BÚSQUEDA DE TESOROS BIOGRÁFICOS



Duración: 45 a 90 minutos aproximadamente (puede dividirse en bloques individuales)

Objetivos:

- Los estudiantes usarán la base de datos en línea de PebbleGo Biografías para investigar a seis personajes históricos y etiquetarlos o clasificarlos de acuerdo con su rol profesional en la historia.
- Usarán la herramienta de búsqueda en directorio de temas para localizar la información que necesitan.
- Se introducirá el término *biografía* a los estudiantes.
- Ellos reconocerán a seis personajes históricos importantes.

Materiales y Recursos:

- Base de datos en línea de PebbleGo Biografías
- Página de Imágenes de Búsqueda de Tesoros Biográficos (una copia para cada estudiante)
- Página de Respuestas de Búsqueda de Tesoros Biográficos (una copia para cada estudiante)
- Pegamento
- Tijera

Instrucciones:

Foco

1. Informe a los estudiantes que harán una búsqueda de tesoros biográficos. Comente con ellos el término "biografía". Defínalo y luego haga con toda la clase una lluvia de ideas sobre diferentes personas de la historia.
2. Hablen de por qué estas personas se hicieron conocidas por su *rol profesional* (o trabajo) en la historia. Por ejemplo, a George Washington se lo conoce por haber sido presidente. Hagan una lluvia de ideas sobre otros roles profesionales, como científico, inventor, deportista y explorador. Comenten el significado de cada uno de esos roles profesionales.

Enseñar y Ejemplificar

3. Guíe a los estudiantes por el proceso de acceder a la base de datos en línea de PebbleGo Biografías.
4. Para mostrarles cómo funciona la búsqueda, navegue por las imágenes del directorio de temas en PebbleGo Biografías.
5. Para demostrar la función de voz, haga clic en el botón correspondiente y escuche la lectura del texto en voz alta.
6. Muestre a los estudiantes las pestañas en el margen superior de la pantalla que les permiten desplazarse por la información biográfica.
7. Demuestre cómo pueden usar los botones para ver videos.
8. Muestre a los estudiantes cómo pueden revisar las diferentes imágenes de las personas. Explíqueles que necesitarán usarlas como ayuda para su actividad de Búsqueda de Tesoros Biográficos.

Práctica Guiada



9. Distribuya las páginas de Imágenes y Respuestas de la Búsqueda de Tesoros Biográficos. Explíqueles que buscarán a las personas en las imágenes del directorio de temas para descubrir su rol profesional.
10. Cuando encuentren una de las personas en PebbleGo Biografías, recortarán la imagen de la página de Imágenes de la Búsqueda de Tesoros Biográficos y la pegarán en la sección correcta de la página de Respuestas.
11. Después de pegar la imagen, los estudiantes deberán escribir el nombre de la persona en el lugar correcto.
12. Seleccione una imagen para usarla como ejemplo para la clase. Pida a los estudiantes que lo guíen en el proceso de hacer clic para buscar a la persona en el directorio de temas. Cuando la localicen, ellos deberán decirle cuál era el rol profesional de esa persona.
13. A modo de ejemplo, recorte la imagen y péguela en el espacio correcto en la página de Respuestas de la Búsqueda de Tesoros Biográficos. Escriba el nombre de la persona en el espacio en blanco junto a la imagen. Indique dónde ubicó el nombre en PebbleGo Biografías para asegurarse de escribirlo correctamente en la página de respuestas.

Práctica Independiente

14. Puede dividir a los estudiantes de a dos, o hacerlos trabajar en forma individual.
15. Monitoree el progreso de los estudiantes mientras trabajan en la actividad Búsqueda de Tesoros Biográficos.

Cierre

16. Reúna a todos en un solo grupo y hablen sobre las Respuestas de la Búsqueda de Tesoros Biográficos. Revise las respuestas para asegurarse de que todos tengan la información completa y correcta.

Ampliar y Enriquecer

17. Los estudiantes pueden continuar investigando personajes históricos y sus roles profesionales. Pueden elegir a una persona específica para obtener más información y completar la página Comparte lo que Sabes de la base de datos.





Nombre: _____



Búsqueda de Tesoros Biográficos

Imágenes

Usa PebbleGo Biografías para encontrar a estas personas. Recorta sus imágenes. Pégalas en la sección correcta en tu página de Respuestas de la Búsqueda de Tesoros Biográficos.




Nombre: _____



Búsqueda de Tesoros Biográficos


Respuestas

Pega la imagen de la persona en la sección correcta.
Escribe el nombre en el espacio en blanco junto a la imagen.




Presidente

Este presidente es



Científico

Este científico es




Explorador

Este explorador es


Bibliografía

Encontré mi información en **PebbleGo Biografías**.




Inventor

Este inventor es



Deportista

Este deportista es



Artista

Este artista es

Bibliografía

Encontré mi información en **PebbleGo Biografías**.
PebbleGo | Planes de Clase